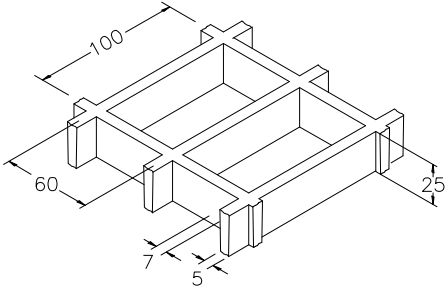


SCH 60/25_IFR

ESD line

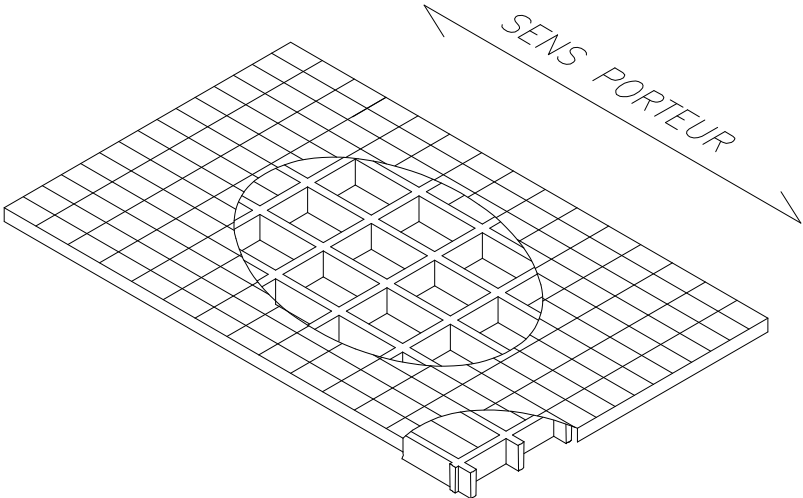
06.05.2011 - Rev. 4

CAILLEBOTIS MOULÉS

Maille	mm 100 x 60	
Portée libre	mm 93 x 53	
Épaisseur	mm 25	
Épaisseur plat porteur	mm 7 surface supérieure	
	mm 5 surface inférieure	
Couleur	Top Coat Noir	

Matières premières	Résine polyester
	Fibre de verre Roving Direct type "E"
	Fillers inorganiques sans halogènes


Type de résine	Module d'élasticité	Tension de rupture
IFR	15000 MPa	325 MPa

Panneaux standard	
mm 1500 x 2000	
Poids kg/m² 7	
tolérance	± mm 5 dimensions du panneau
	± mm 2 épaisseur

IFR-ESD line	Top Coat Polyestère avec Poudre Conductible Carbon Black
---------------------	---

Surface	S	lisse	Antidérapant niveau R10 V10 norme DIN 51130
----------------	---	-------	---

Réaction au feu	autoextinguible	Spread ≤ 25 norm ASTM E84-98
		ASTM D635 Elapsed time and burned length < 25 mm

Résistance électrique surface e volume. Rigidité diélectrique	 Antistatique Dissipateur	EN 61340-2.3 Par. 8.1 et 8.2 – IEC 61340-4.1 Par. 5.1.2 Réf. ISO 1957 – IEC 61340-4.5 – ASTM D149-97a
--	--	---